

Trouvez votre Face Solaire

1 Imprimez ce guide*

Placez une pièce de 1 euro sur cette image pour confirmer que l'échelle est correcte.



2 Placez vos lunettes sur les images de clips dans les pages suivantes pour trouver le clip qui convient

Entre deux tailles, choisissez la plus grande.

3 Choisissez la couleur de vos verres

Tous ces modèles sont disponibles en verres de coloris :




Brun



vert G15



Gris



Jaune Polarisant Driving



Blue Block protect Digital

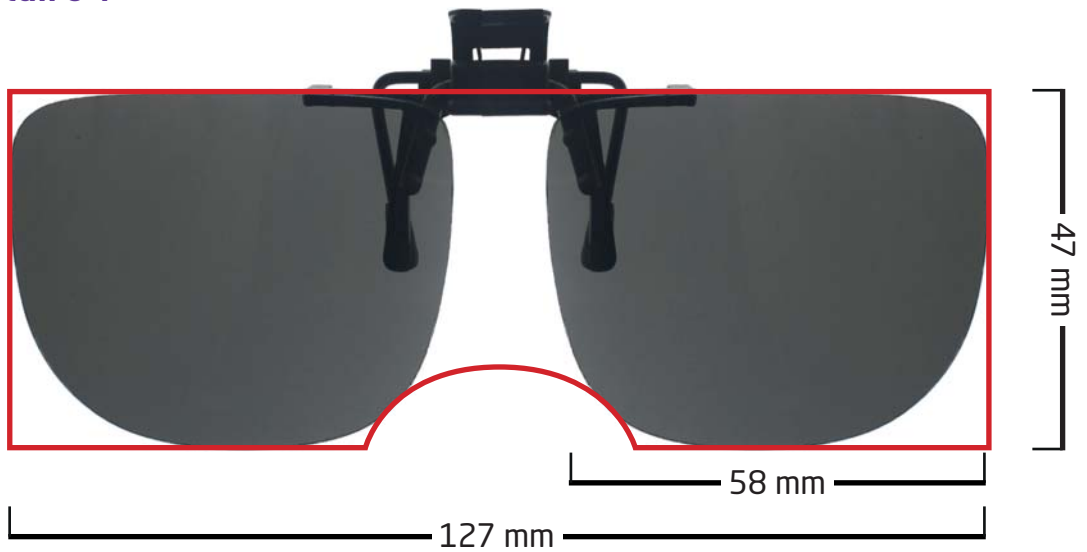
* dans les options d'impression du PDF, sélectionnez "taille réelle".



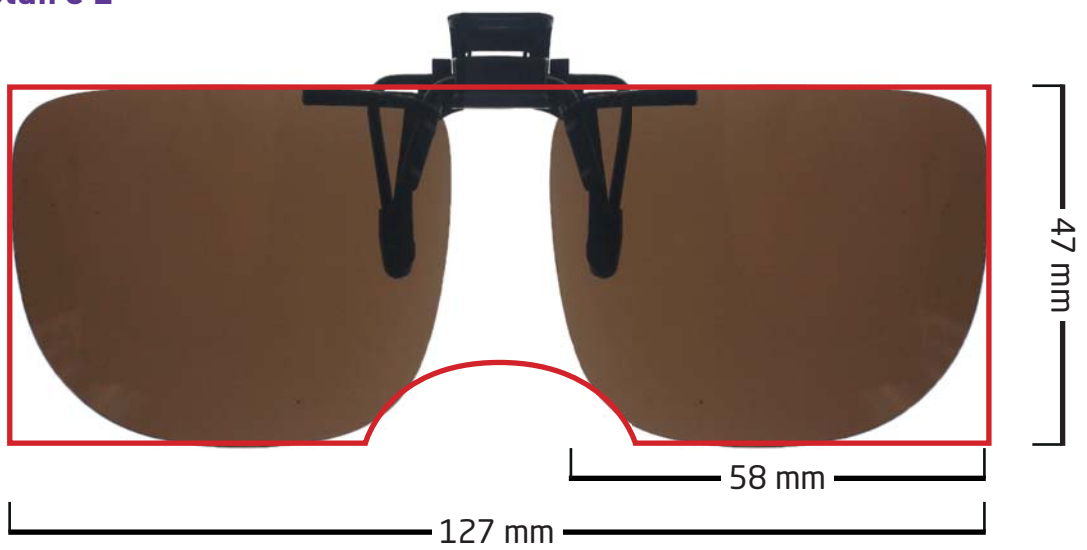
Le pont du clip solaire se pince au niveau du nez de votre monture.




Face Solaire 1
Gris



Face Solaire 2
Brun

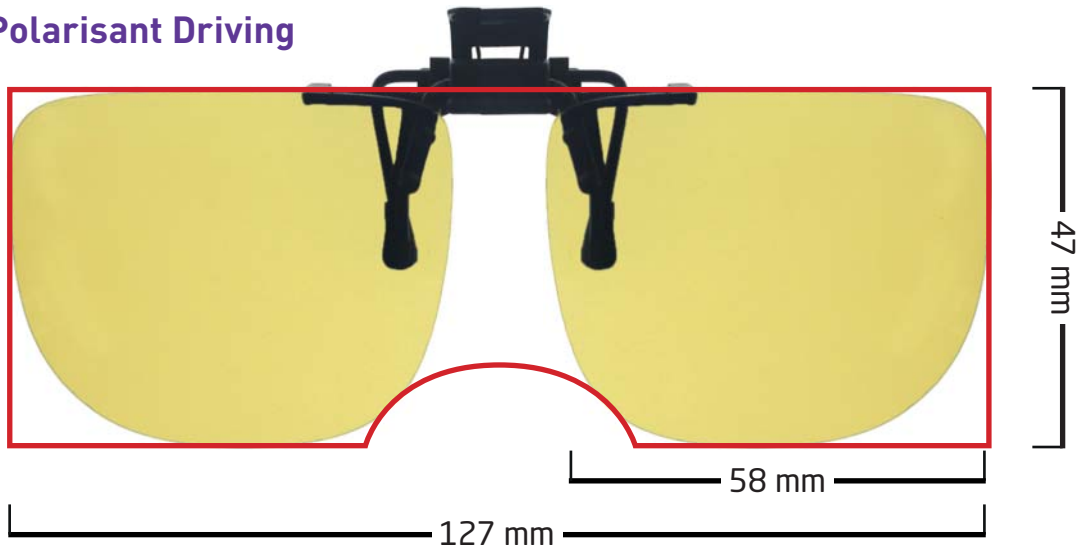


Face Solaire 3
Vert G15





Face Solaire 4
Jaune Polarisant Driving



Face Solaire 5
Blue Block protect Digital

