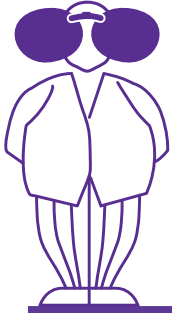



Mr. Clip



by **OPTIQUE**
Distribution

01.48.25.20.40
clipsolaire@wanadoo.fr
www.polarisant.fr

Trouvez votre Sportclip



Fabrication
française

1 Imprimez ce guide

Sélectionnez "taille réelle" dans les options d'impression
Vous pouvez imprimer uniquement la page souhaitée.
Placez une pièce de 1 euro sur cette image
pour confirmer que l'échelle est correcte.



2 Placez vos lunettes sur les images de clips dans les pages suivantes pour trouver le clip qui convient

Entre deux tailles, choisissez la plus grande.

3 Choisissez la couleur de vos verres

Tous ces modèles sont disponibles en verres de coloris :



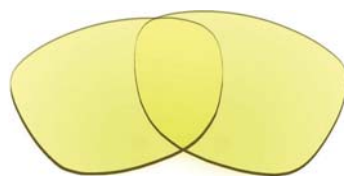
Brun



Vert G15



Gris



Jaune Polarisant Driving



Blue Block protect Digital



Les surlunettes doivent couvrir confortablement vos lunettes de vue.

Pour un ajustement optimal, celles-ci doivent entrer complètement dans le cadre rouge.



Sportclip 1 - disponible en montures de couleur :



noir



écaille

Sportclip 3 - disponible en montures de couleur :



noir



écaille

Sportclip 4
disponible en montures de couleur :



noir

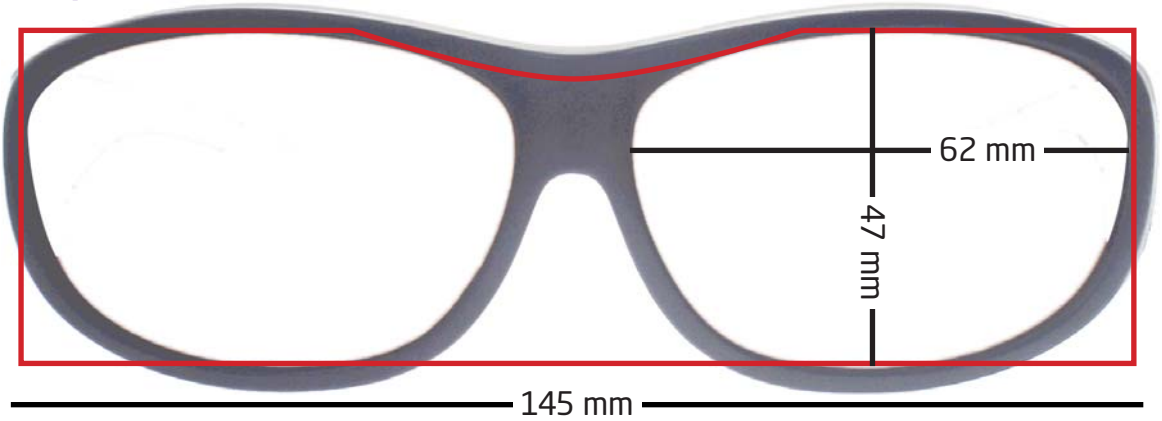
Sportclip 9
disponible en montures de couleur :



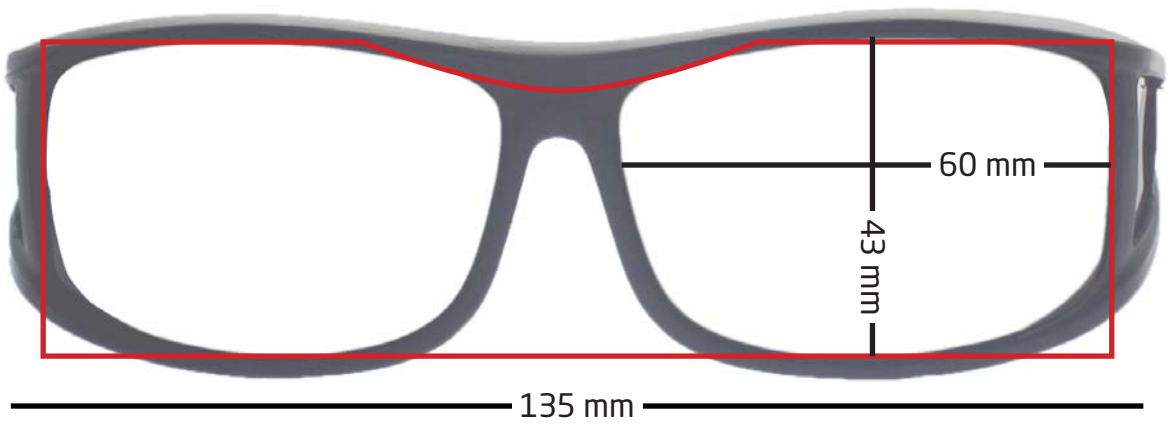
noir



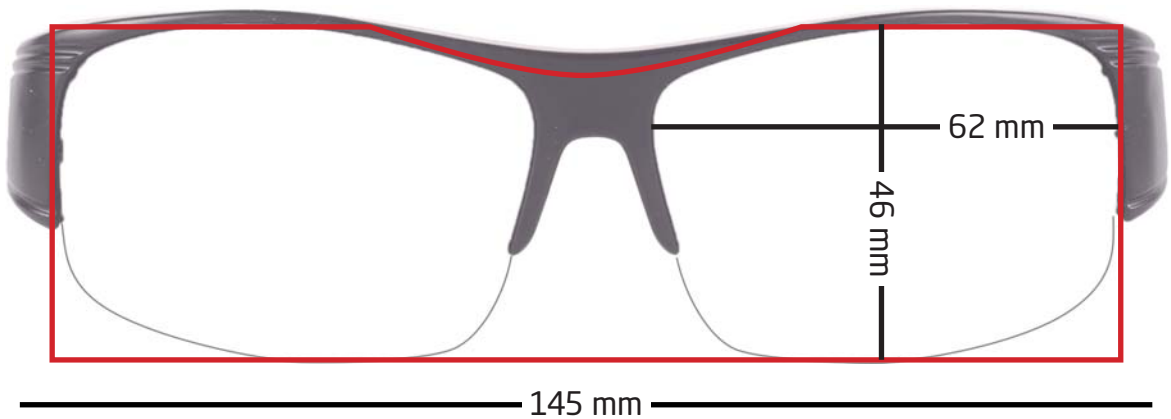
Sportclip 1



Sportclip 3

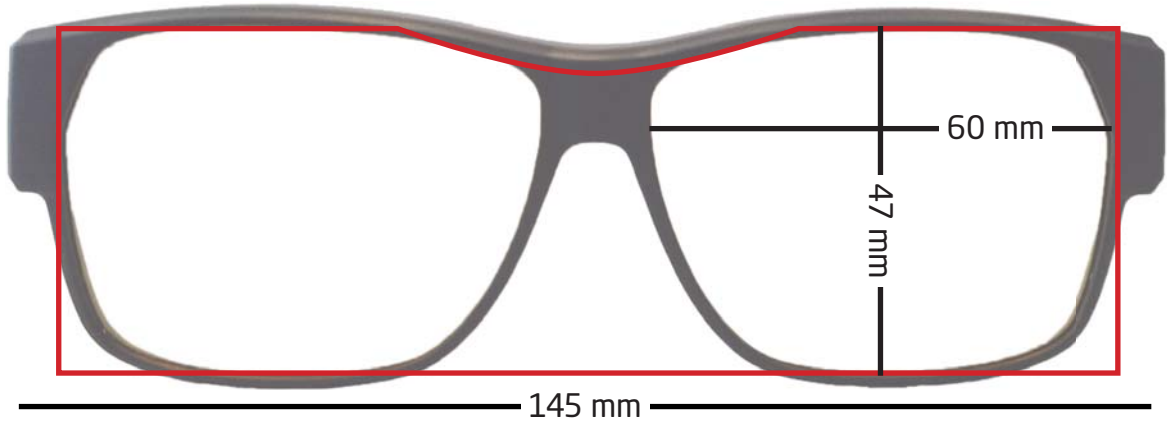


Sportclip 4





Sportclip 9



Sportclip 10

